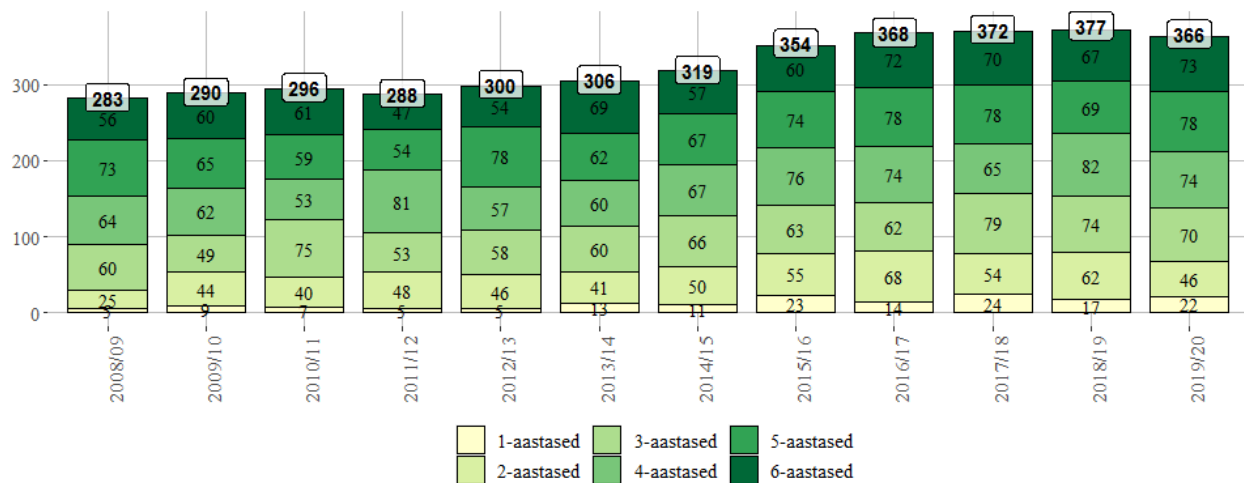


# PÕHJA-SAKALA VALD

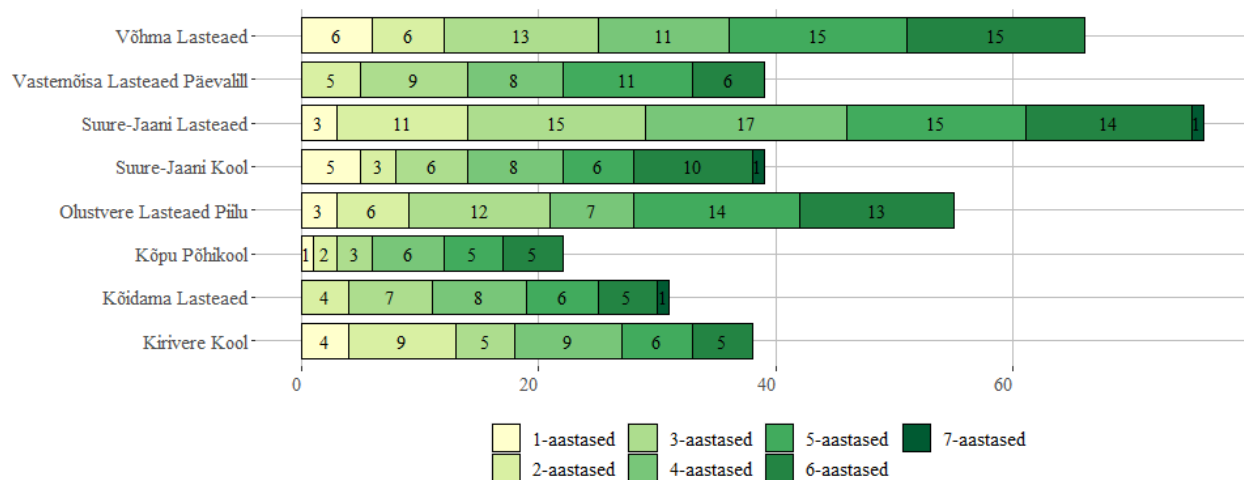
## ÜLDINE STATISTIKA 10.11.2019 SEISUGA

### KOOLIEELSED LASTEASUTUSED

Õpilased KOV-i koolieelsetes lasteasutustes vanuse lõikes 2008/09–2019/20. õppeaastatel

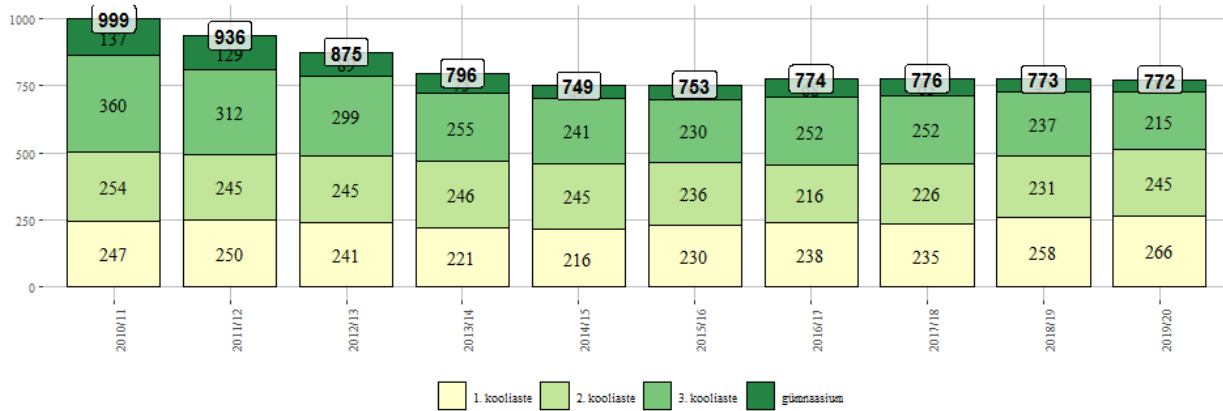


Õpilased koolieelsetes lasteasutustes 2019/20. õppeaastal vanuse ja asutuste lõikes



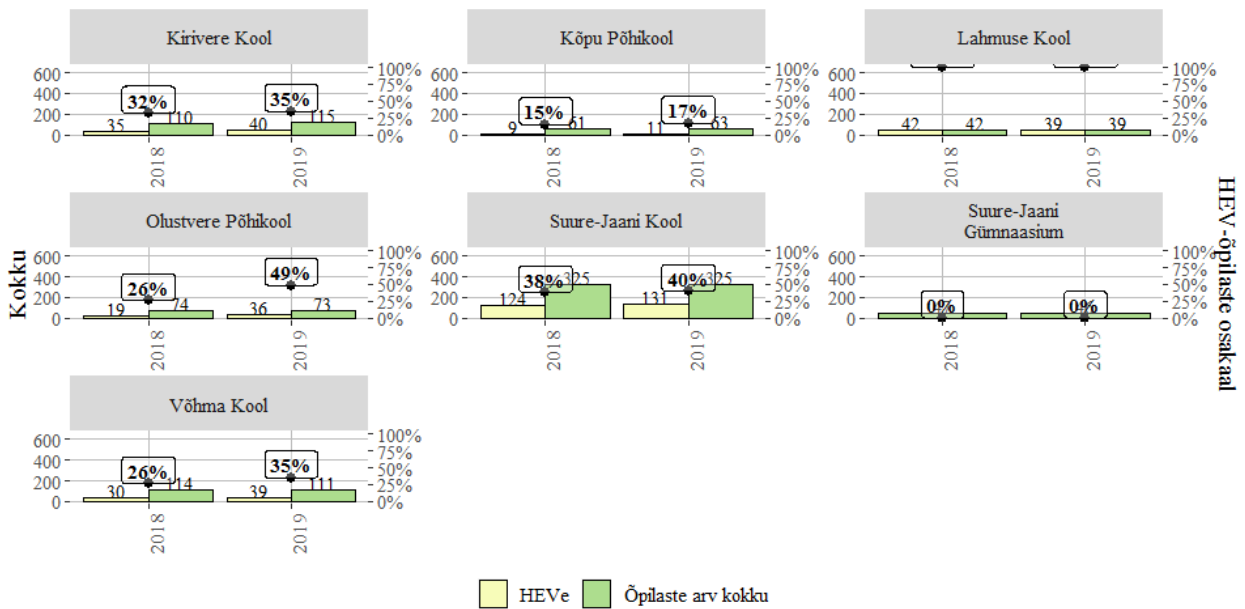
# ÜLDHARIDUS

## Õpilaste arv üldhariduses

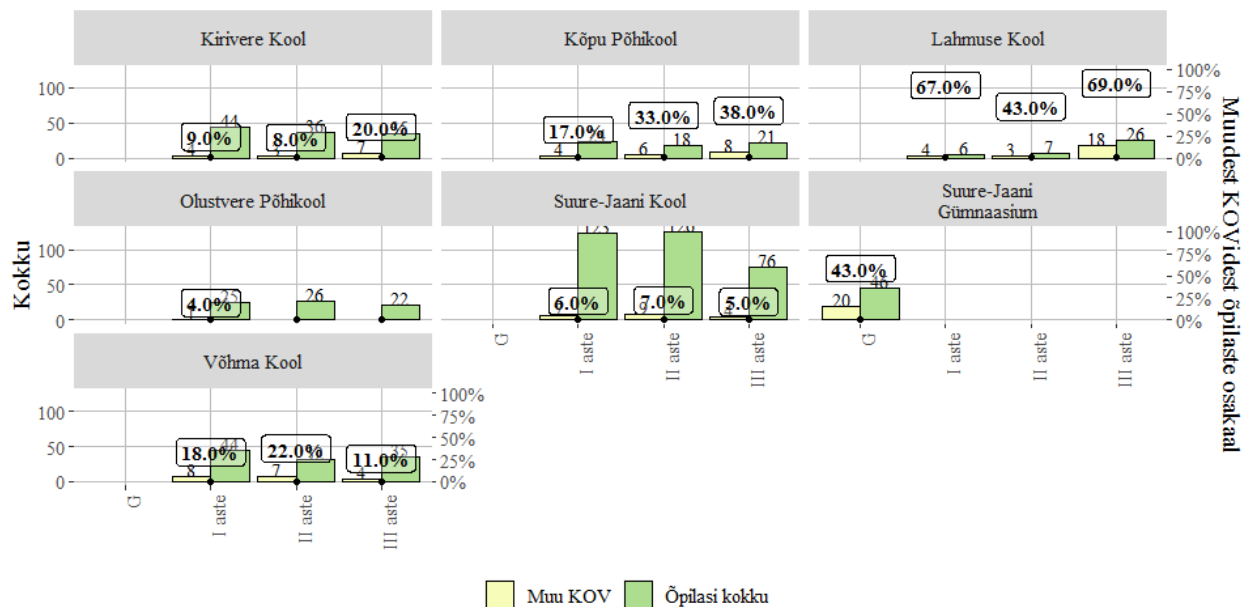


\*Kooliastmete lõikes - statsionaarne õpe, kokku - statsionaarne ja mittestatsionaarne õpe

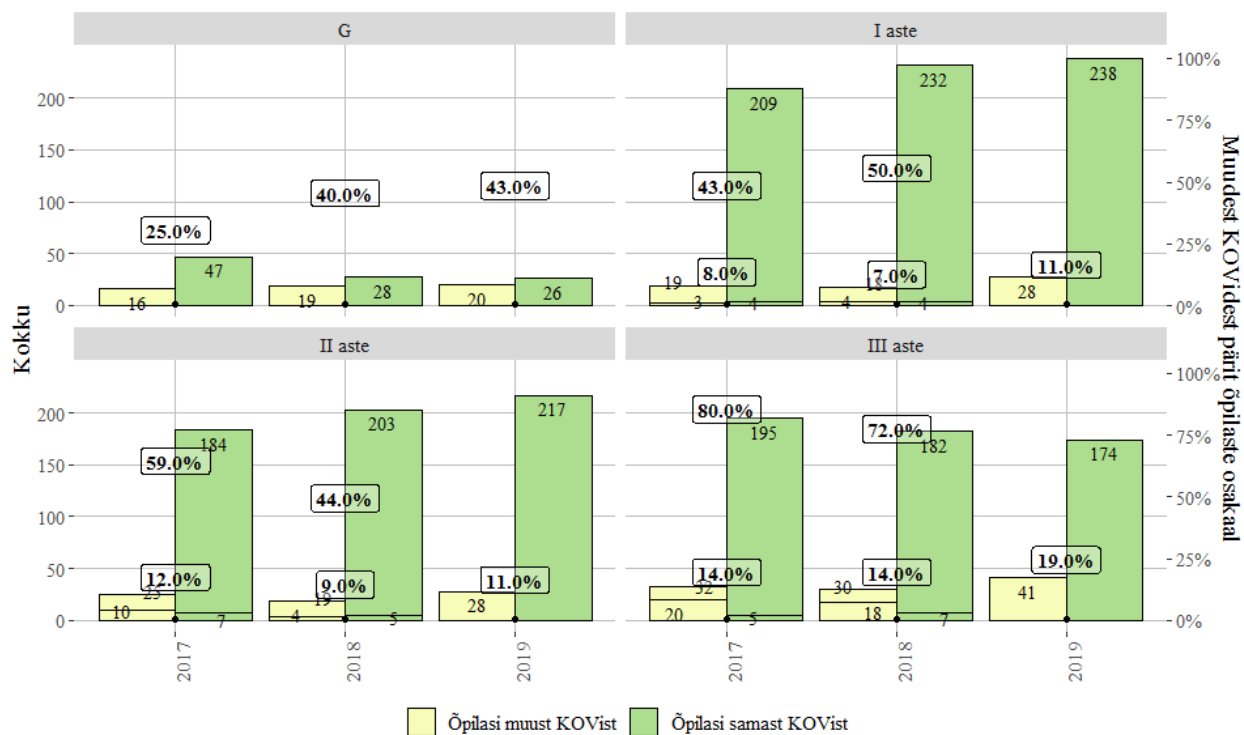
## HEV-õpilaste osakaal 2018/19. ja 2019/20. õppeaastatel



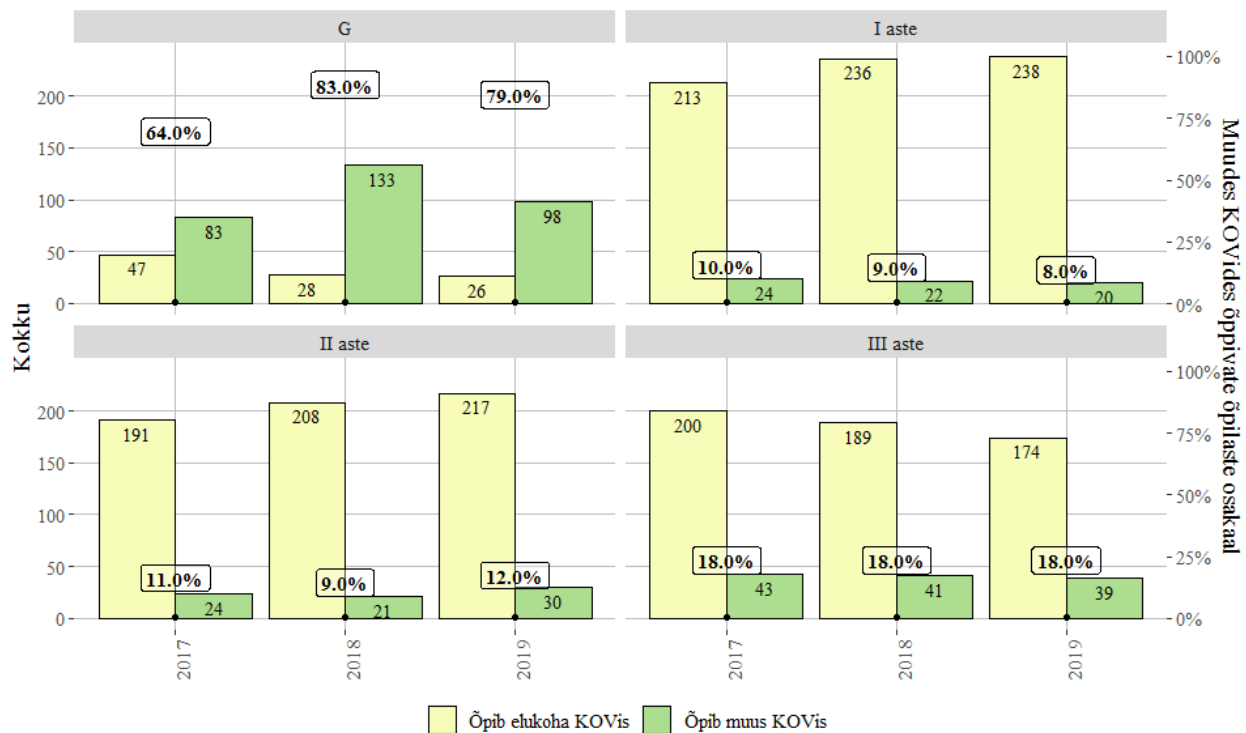
## Muudest omavalitsustest pärit õpilaste osakaal koolide lõikes 2019/20. õppeaastal



## Muudest omavalitsustest pärit õpilaste osakaal Põhja-Sakala vallas 2017–2019. aastatel

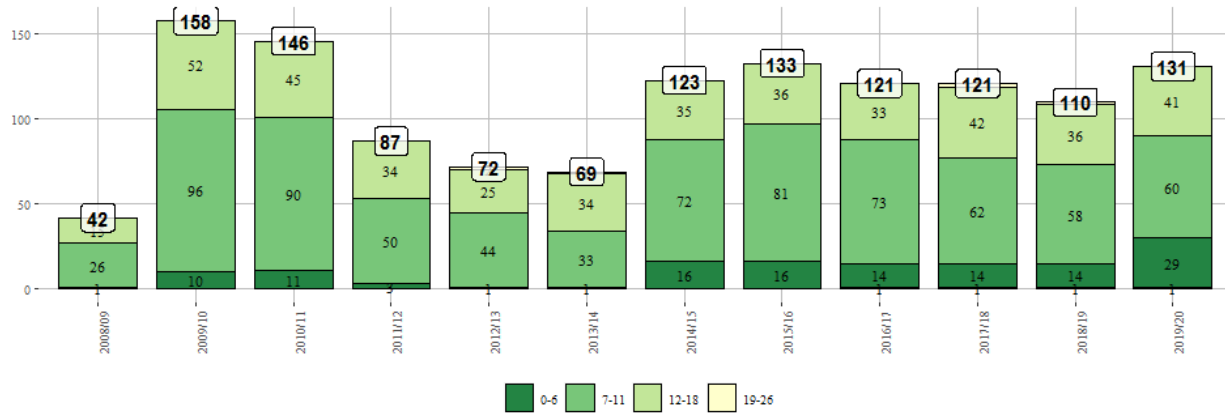


## Põhja-Sakala valla laste õppimine erinevates omavalitsustes 2017–2019. aastatel

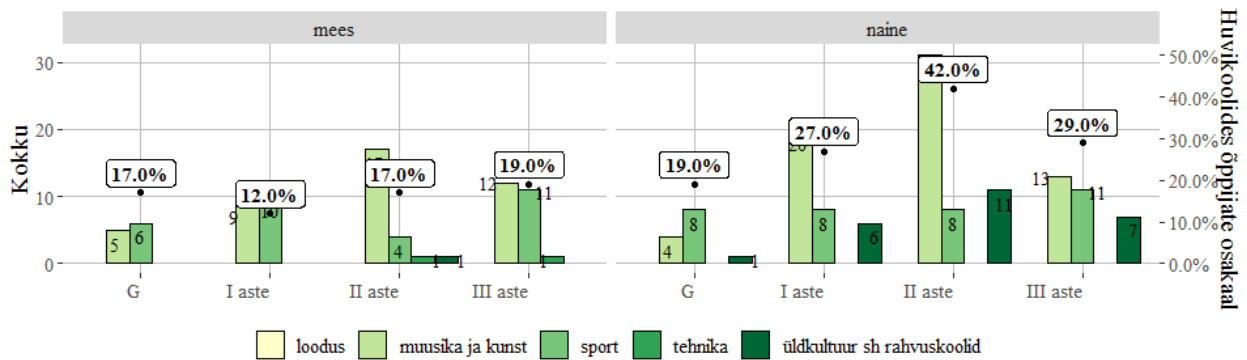


# HUVIHARIDUS

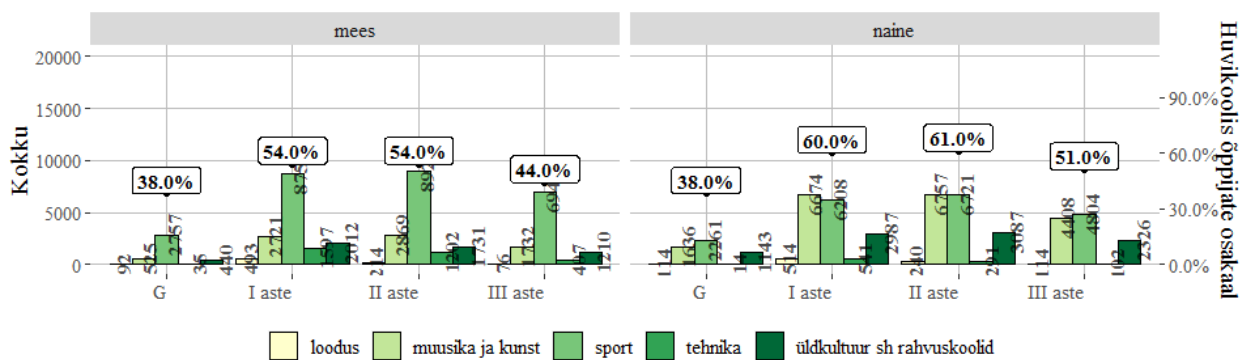
## Õppurid Põhja-Sakala vallas asuvates huvikoolides



## Huvikoolis õppivad Põhja-Sakala vallas elavad üldhariduskoolide õpilased

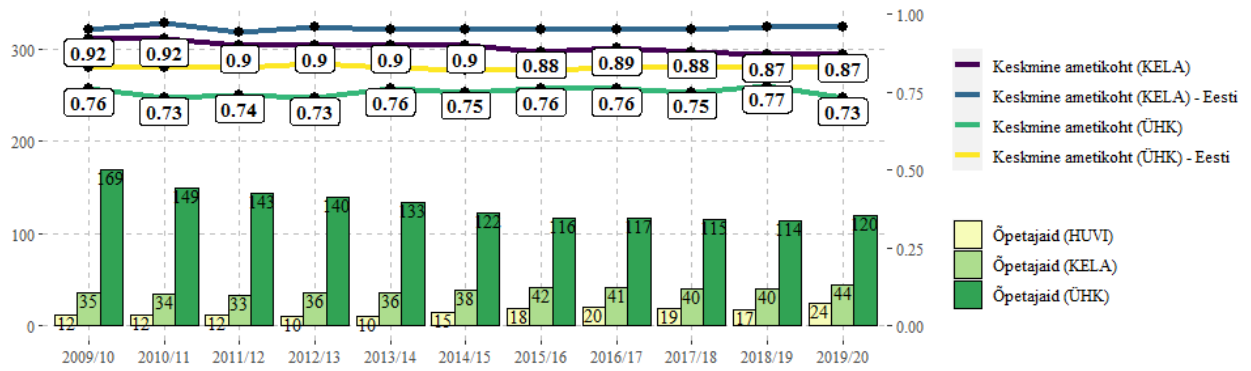


## Huvikoolis õppivad üldhariduskoolide õpilased - Eesti

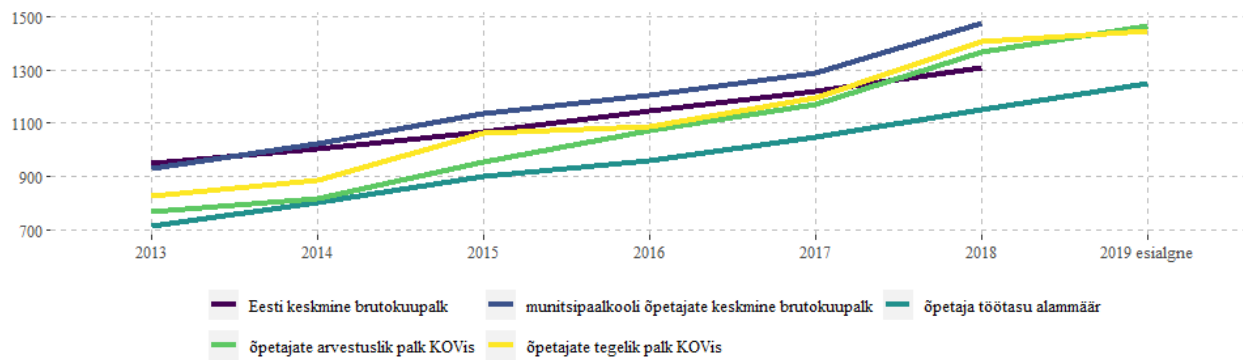


# ÕPETAJAD

## Õpetajate ja nende ametikohtade arv Põhja-Sakala vallas



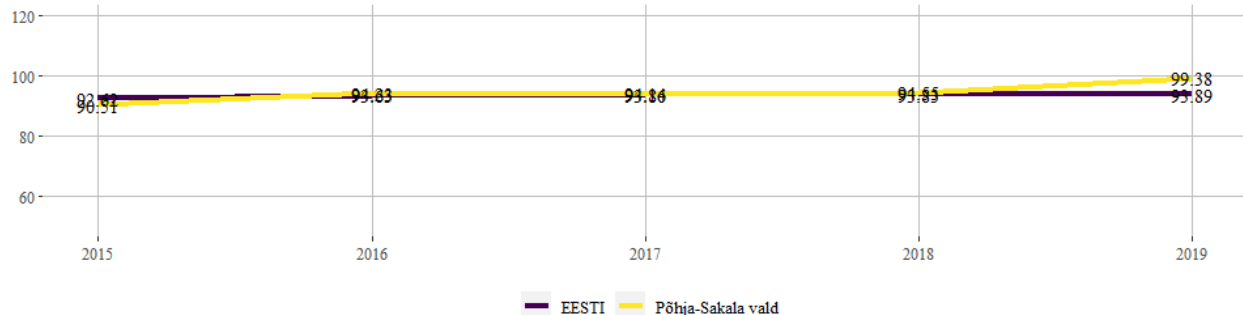
## Õpetajate palk Põhja-Sakala vallas



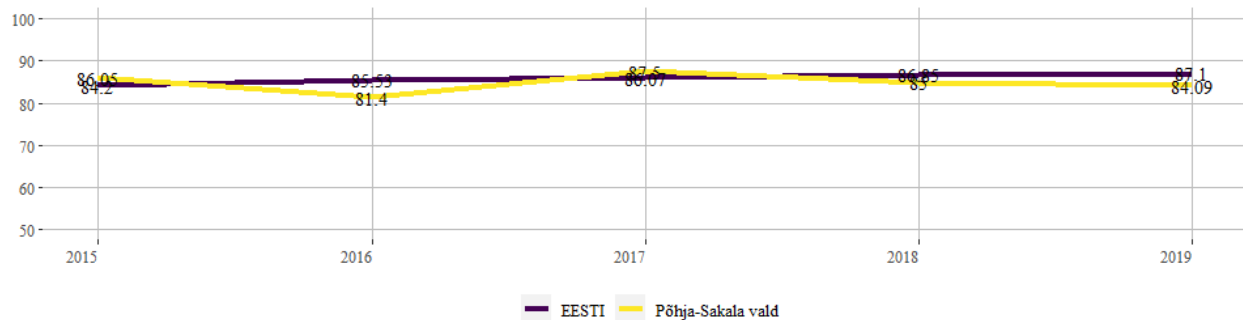
# ALUSHARIDUS

## Tegevusnäitajad

Alushariduses osalemine (4.a. kuni koolini), % (Eesti metoodika)



Kvalifikatsiooninõuetele vastavate õpetajate osakaal lasteaias, %



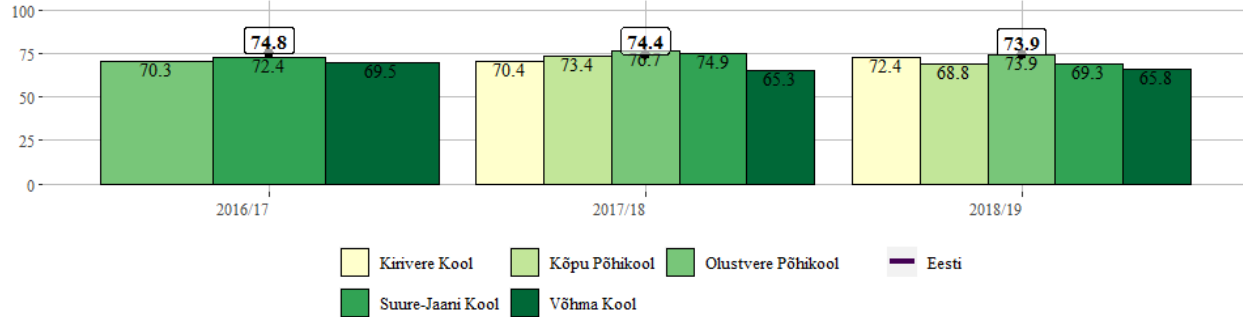
|                               | 2015  | 2016  | 2017  | 2018  | 2019  |
|-------------------------------|-------|-------|-------|-------|-------|
| Kirivere Kool                 | 100,0 | 100,0 | 100,0 | 100,0 | 100,0 |
| Kõidama Lasteaed Traksik      | 100,0 | 100,0 | 100,0 | 100,0 | 100,0 |
| Kõpu Põhikool                 | 66,7  | 66,7  | 66,7  | 66,7  | 66,7  |
| Olustvere Lasteaed Piilu      | 100,0 | 80,0  | 100,0 | 100,0 | 100,0 |
| Suure-Jaani Kool              | 50,0  | 50,0  | 33,3  | 0,0   | 0,0   |
| Suure-Jaani Lasteaed Sipsik   | 100,0 | 85,7  | 85,7  | 50,0  | 55,6  |
| Vastemõisa Lasteaed Päevalill | 100,0 | 100,0 | 100,0 | 100,0 | 100,0 |
| Võhma Lasteaed Mänguveski     | 70,0  | 66,7  | 88,9  | 100,0 | 90,0  |

| Näitaja   | KOV               | 2015   | 2016   | 2017   | 2018   | 2019   |
|---|-------------------|--------|--------|--------|--------|--------|
| I klassi õpilaste osakaal, kes eelmisel aastal olid lasteaias, %  | EESTI             | 93.41  | 95.60  | 95.89  | 94.92  | 94.85  |
| I klassi õpilaste osakaal, kes eelmisel aastal olid lasteaias, %  | Põhja-Sakala vald | 85.71  | 93.24  | 95.56  | 96.70  | 97.50  |
| Õpetajate vastavus haridusele esitatud nõuetele lasteaias, %      | EESTI             | 83.21  | 84.40  | 85.50  | 86.56  | 86.86  |
| Õpetajate vastavus haridusele esitatud nõuetele lasteaias, %      | Põhja-Sakala vald | 83.72  | 79.07  | 87.50  | 85.00  | 84.09  |
| Õpetajate vastavus riigikeele oskuse taseme nõuetele lasteaias, % | EESTI             | 89.65  | 90.52  | 90.59  | 90.55  | 90.97  |
| Õpetajate vastavus riigikeele oskuse taseme nõuetele lasteaias, % | Põhja-Sakala vald | 100.00 | 100.00 | 100.00 | 100.00 | 100.00 |

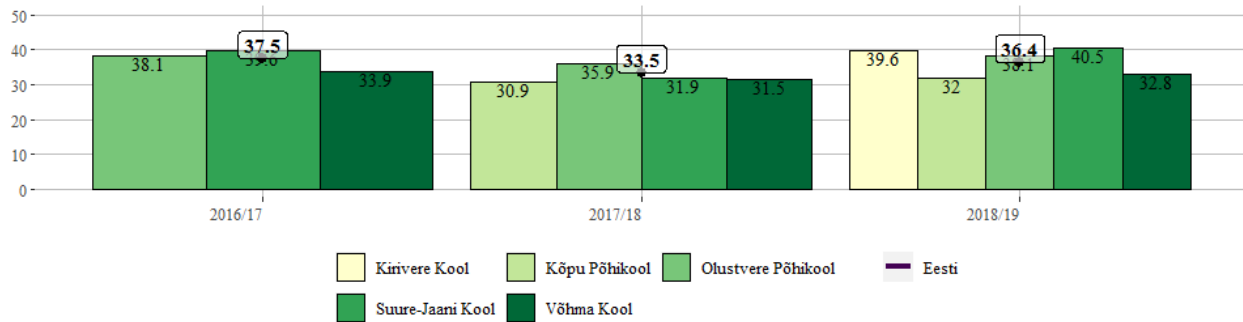
# PÕHIKOOL

## Koolikaart

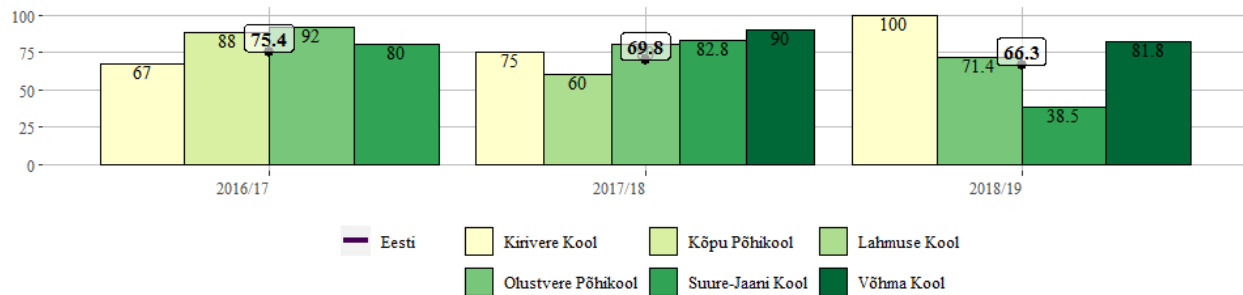
### Eesti keele eksami tulemus



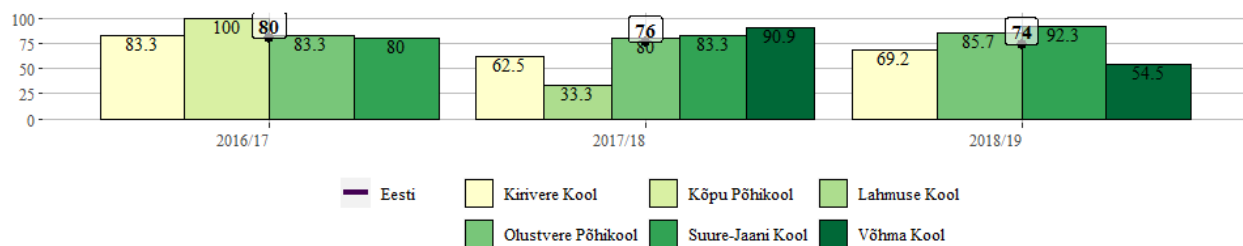
### Matemaatika eksami tulemus



### 8. klassi õpilaste osakaal, kes on rahulolu-uuringus kinnitanud, et nad ei ole viimase kahe nädala jooksul põhjuseta õppetundidest puudunud



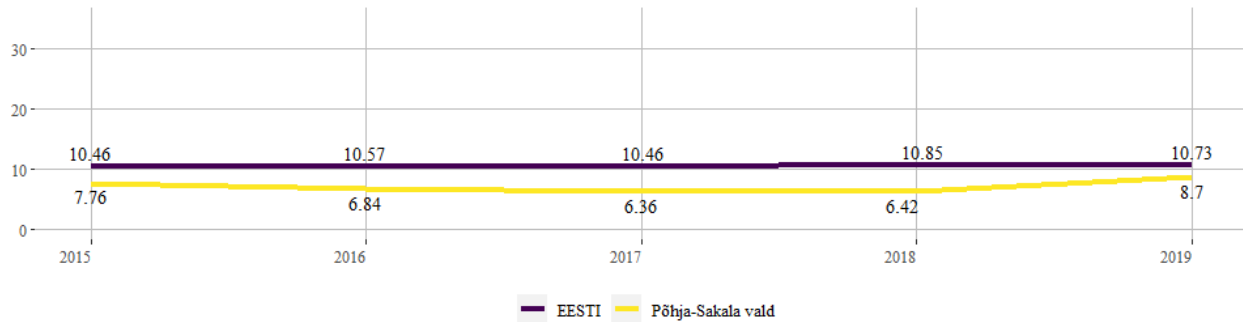
### Kiusamise puudumine (8. klassi õpilaste osakaal, kes on rahulolu-uuringus kinnitanud, et nad ei ole viimase kahe nädala jooksul koolis korduvat kiusamist kogenud)





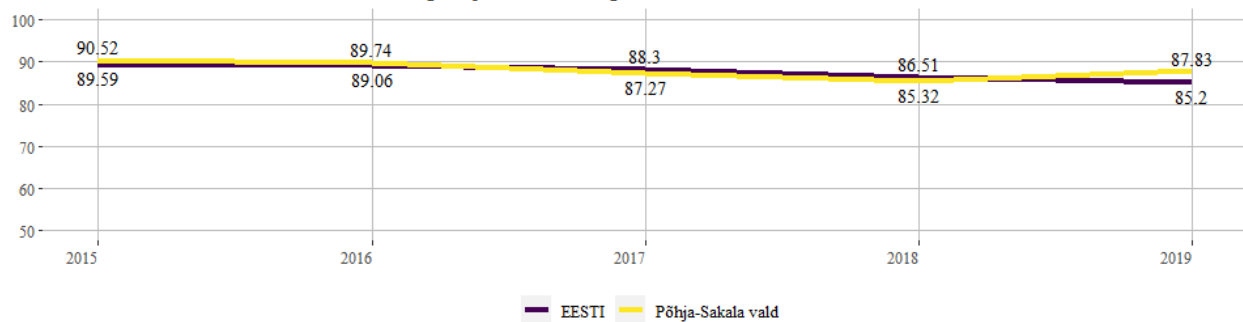
## Põhihariduse tegevusnäitajad

30-aastaste ja nooremate õpetajate osakaal põhihariduses, %



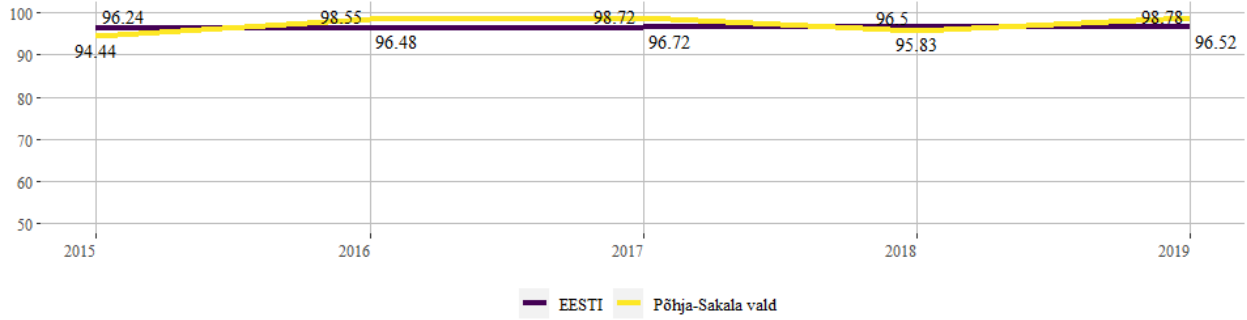
|                    | 2015  | 2016  | 2017  | 2018  | 2019  |
|--------------------|-------|-------|-------|-------|-------|
| Kirivere Kool      | 0,00  | 0,00  | 0,00  | 0,00  | 0,00  |
| Kõpu Põhikool      | 7,69  | 9,09  | 8,33  | 0,00  | 0,00  |
| Lahmuse Kool       | 0,00  | 0,00  | 0,00  | 0,00  | 0,00  |
| Olustvere Põhikool | 0,00  | 0,00  | 0,00  | 0,00  | 0,00  |
| Suure-Jaani Kool   | 18,60 | 13,64 | 14,29 | 13,64 | 16,67 |
| Võhma Kool         | 0,00  | 4,00  | 0,00  | 4,76  | 8,70  |

Kvalifikatsiooninõuetele vastavate õpetajate osakaal põhikoolis, %



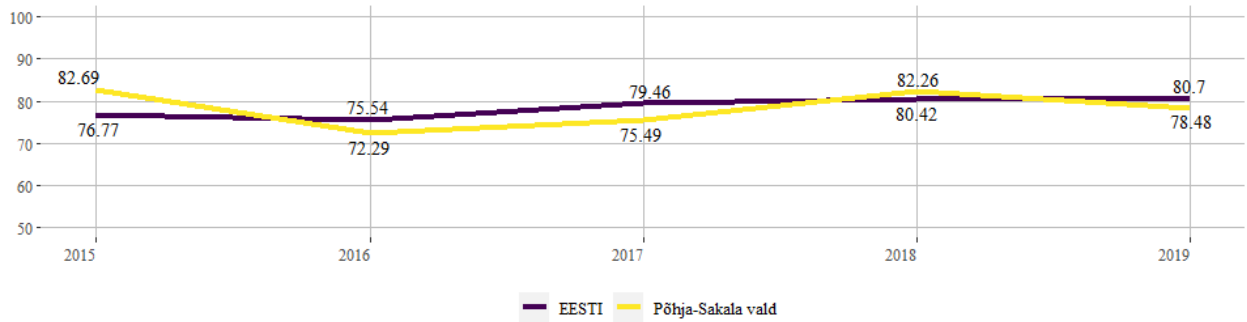
|                    | 2015  | 2016  | 2017 | 2018  | 2019  |
|--------------------|-------|-------|------|-------|-------|
| Kirivere Kool      | 100,0 | 100,0 | 92,3 | 92,3  | 92,3  |
| Kõpu Põhikool      | 84,6  | 81,8  | 83,3 | 83,3  | 84,6  |
| Lahmuse Kool       | 84,6  | 91,7  | 91,7 | 100,0 | 100,0 |
| Olustvere Põhikool | 100,0 | 100,0 | 92,3 | 92,3  | 84,6  |
| Suure-Jaani Kool   | 90,7  | 90,9  | 81,0 | 79,5  | 89,6  |
| Võhma Kool         | 86,4  | 80,0  | 90,9 | 85,7  | 78,3  |

**Edasiõppijate osakaal põhikooli lõpetajate üldarvust, %**



|                    | 2015  | 2016  | 2017  | 2018  | 2019  |
|--------------------|-------|-------|-------|-------|-------|
| Kirivere Kool      | 100,0 | 100,0 | 100,0 | 100,0 | 100,0 |
| Kõpu Põhikool      | 100,0 | 100,0 | 100,0 | 88,9  | 100,0 |
| Olustvere Põhikool | 81,8  | 100,0 | 100,0 | 93,3  | 100,0 |
| Suure-Jaani Kool   | 96,9  | 100,0 | 100,0 | 100,0 | 100,0 |
| Võhma Kool         | 95,2  | 91,0  | 100,0 | 100,0 | 92,9  |

**Keskhariduse omandanute osakaal 4 aasta pärast põhikooli lõpetamist, %**



|                             | 2015  | 2016  | 2017 | 2018  | 2019  |
|-----------------------------|-------|-------|------|-------|-------|
| Kildu Põhikool              | 88,9  | 50,0  | 40,0 | 33,3  |       |
| Kirivere Kool               | 100,0 | 62,5  | 88,9 | 100,0 | 100,0 |
| Kõpu Põhikool               | 71,4  | 100,0 | 75,0 | 100,0 | 60,0  |
| Olustvere Põhikool          | 83,3  | 66,7  | 55,6 | 77,8  | 72,7  |
| Suure-Jaani Kool            | 85,7  | 79,2  | 92,0 | 81,0  | 77,4  |
| Sürgavere Lasteaed-Põhikool | 80,0  | 88,9  | 87,5 | 33,3  |       |
| Tääksi Põhikool             | 70,0  | 75,0  | 75,0 | 80,0  |       |
| Võhma Kool                  | 78,9  | 68,8  | 59,1 | 100,0 | 76,2  |


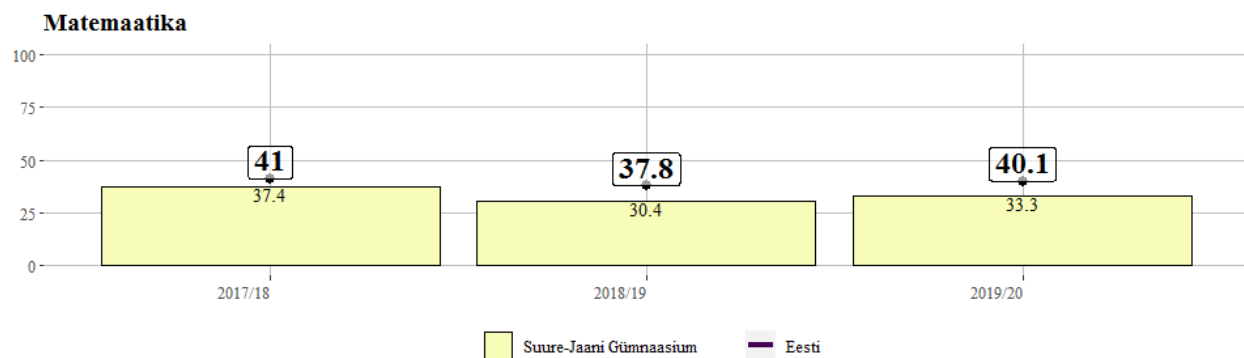
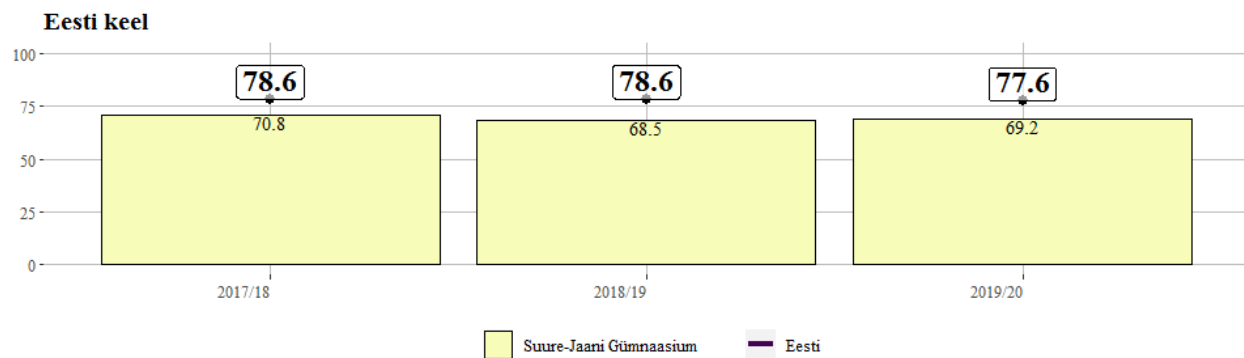
## Muud tegevusnäitajad

| Näitaja  | KOV               | 2015  | 2016  | 2017  | 2018  | 2019  |
|--|-------------------|-------|-------|-------|-------|-------|
| Klassikomplekti täituvus I ja II kooliastmes   | EESTI             | 16.80 | 16.50 | 16.20 | 16.20 | 16.10 |
| Klassikomplekti täituvus I ja II kooliastmes   | Põhja-Sakala vald | 10.60 | 10.80 | 10.00 | 11.10 | 11.40 |
| Klassikomplekti täituvus III kooliastmes   | EESTI             | 15.10 | 14.90 | 14.60 | 14.60 | 14.80 |
| Klassikomplekti täituvus III kooliastmes   | Põhja-Sakala vald | 9.60  | 9.70  | 11.00 | 10.80 | 9.00  |
| Klassikomplekti täituvus põhikoolis  | EESTI             | 16.20 | 16.00 | 15.70 | 15.70 | 15.60 |
| Klassikomplekti täituvus põhikoolis  | Põhja-Sakala vald | 10.20 | 10.40 | 10.30 | 11.00 | 10.50 |
| Kooli huviringides osalevate õpilaste osakaal (koolides, kus ei ole gümnaasiumiastet), %               | EESTI             | 65.84 | 67.52 | 68.01 | 65.56 | 65.96 |
| Kooli huviringides osalevate õpilaste osakaal (koolides, kus ei ole gümnaasiumiastet), %               | Põhja-Sakala vald | 71.55 | 71.53 | 70.97 | 71.35 | 70.52 |
| Kooli huviringides osalevate õpilaste osakaal (koolides, kus on nii põhikooli- kui gümnaasiumiaste), % | EESTI             | 48.49 | 49.09 | 49.19 | 47.75 | 48.73 |
| Põhihariduse õpilaste osalemine huvikoolides, %  | EESTI             | 46.43 | 45.45 | 47.81 | 51.70 | 52.25 |
| Põhihariduse õpilaste osalemine huvikoolides, %  | Põhja-Sakala vald | 21.41 | 19.26 | 18.09 | 19.97 | 20.66 |
| Põhikooli pinnakasutusindeks (m <sup>2</sup> õpilase kohta)  | EESTI             | 14.58 | 14.14 | 13.74 |       |       |
| Põhikooli pinnakasutusindeks (m <sup>2</sup> õpilase kohta)  | Põhja-Sakala vald | 39.14 | 33.95 | 33.62 |       |       |
| Õpetajate vastavus haridusele esitatud nõuetele põhikoolis, %  | EESTI             | 83.66 | 83.05 | 87.83 | 86.43 | 85.16 |
| Õpetajate vastavus haridusele esitatud nõuetele põhikoolis, %  | Põhja-Sakala vald | 83.62 | 82.91 | 87.27 | 85.32 | 87.83 |
| Õpetajate vastavus riigikeele oskuse taseme nõuetele põhikoolis, %                                     | EESTI             | 93.43 | 93.49 | 93.07 | 93.23 | 93.30 |
| Õpetajate vastavus riigikeele oskuse taseme nõuetele põhikoolis, %                                     | Põhja-Sakala vald | 98.28 | 98.29 | 99.09 | 99.08 | 99.13 |
| Õpilaste ja õpetajate ametikohtade suhtarv põhihariduses   | EESTI             | 12.04 | 12.03 | 12.04 | 11.81 | 11.62 |
| Õpilaste ja õpetajate ametikohtade suhtarv põhihariduses   | Põhja-Sakala vald | 8.45  | 8.56  | 8.95  | 8.98  | 8.91  |

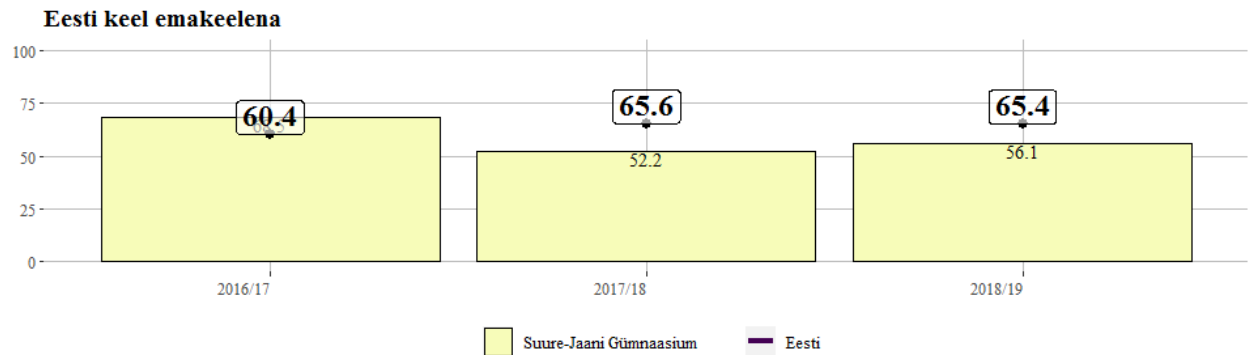
# GÜMNAASIUM

## KOOLIKAART

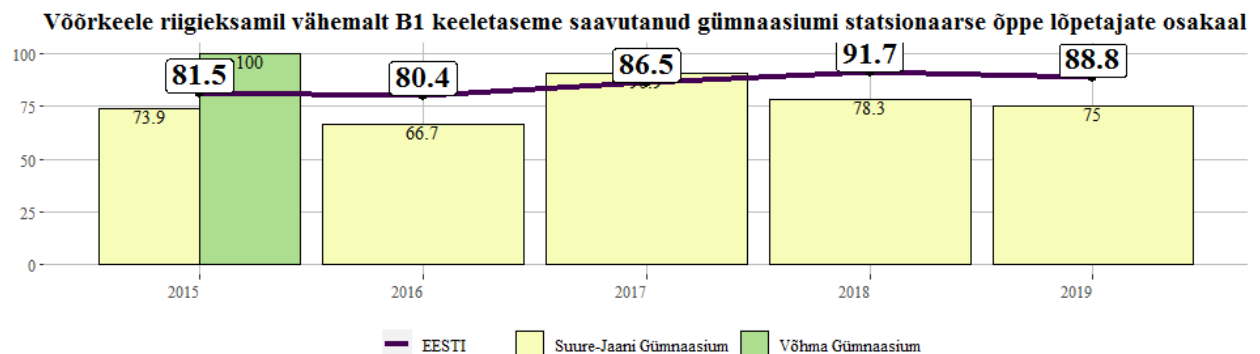
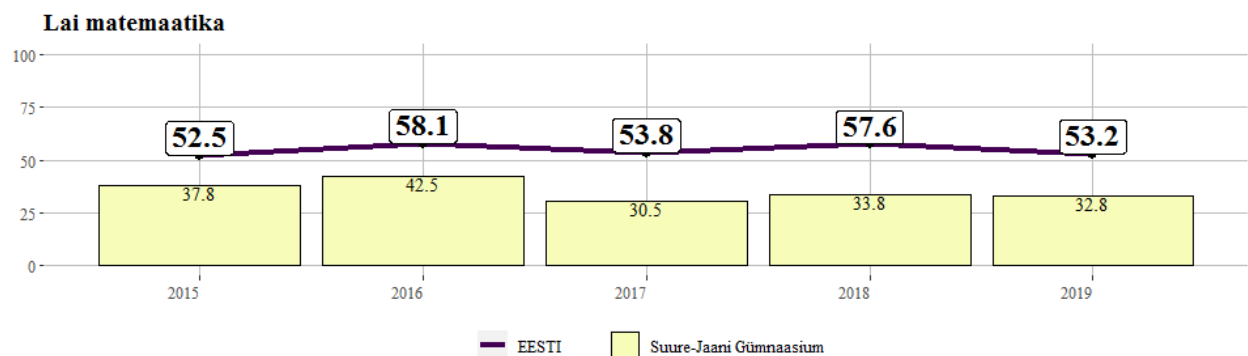
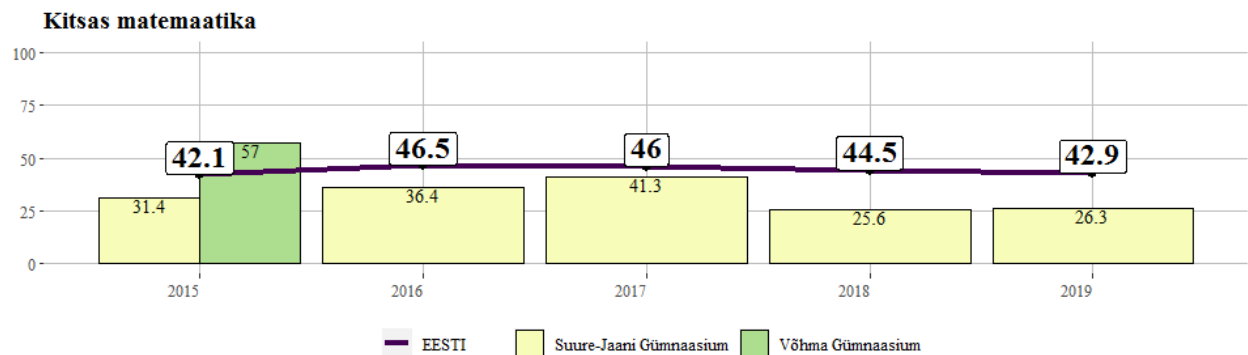
### Sisseastujate põhikooli eksamitulemused



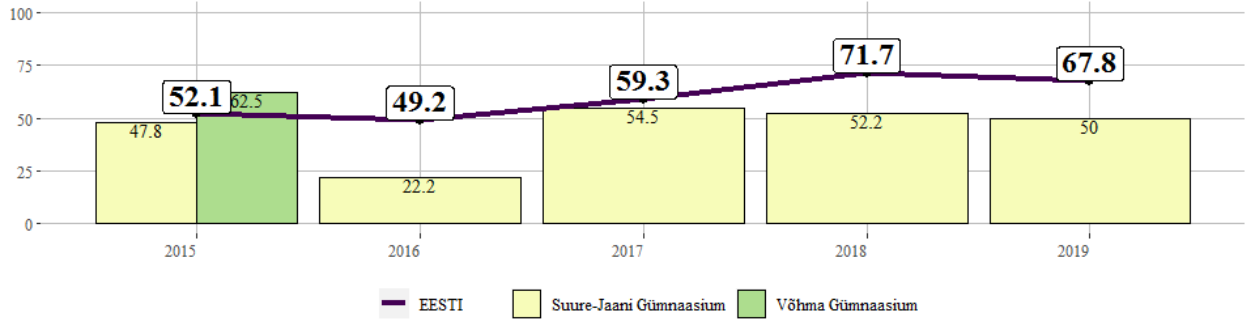
## Gümnaasiumi lõpueksamite tulemused koolikaardil



## Gümnaasiumi lõpetajate riigeksamite tulemused tegevusnäitajates:

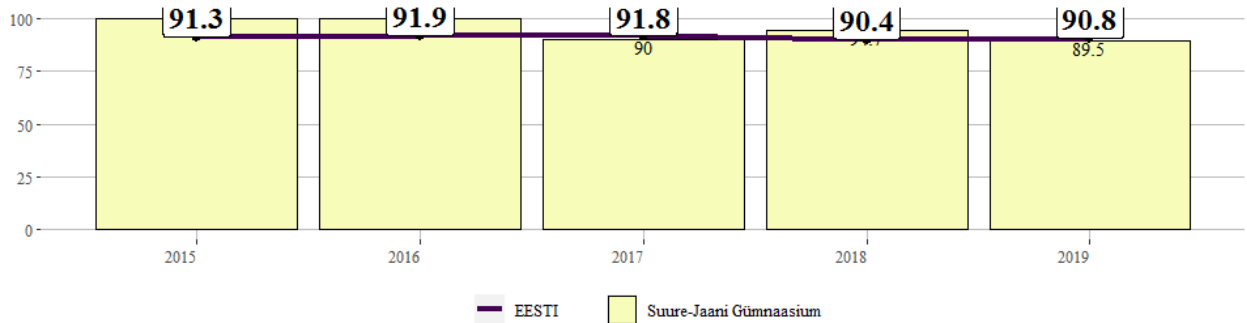


**Võõrkeele riigieksamil vähemalt B2 keeletaseme saavutanud gümnaasiumi statsionaarse õppe lõpetajate osakaal**

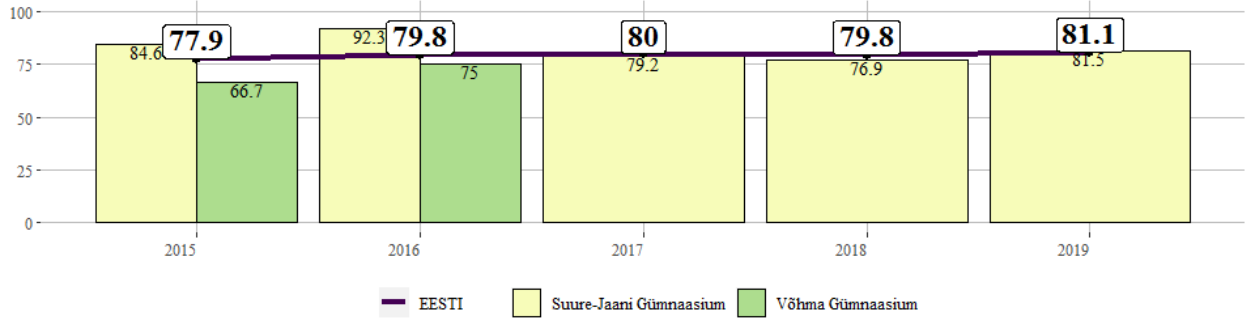


**Muud tegevusnäitajad**

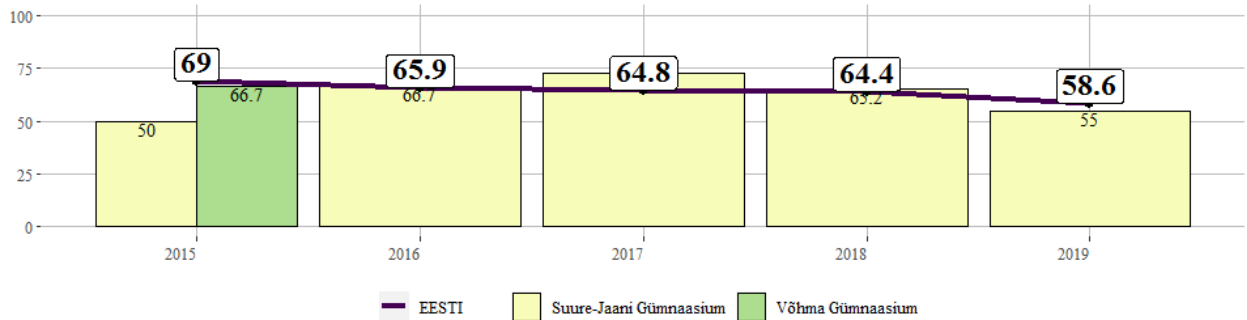
**Kvalifikatsiooninõuetele vastavate õpetajate osakaal gümnaasiumis, %**



**Gümnaasiumiastme lõpetajate osakaal (nominaalage + 1 õppeaasta), %**



**Eestis edasiõppijate osakaal gümnaasiumi lõpetanud õpilaste üldarvust, %**



| Näitaja   | Nimetus                | 2015  | 2016  | 2017  | 2018  | 2019  |
|---|------------------------|-------|-------|-------|-------|-------|
| Gümnaasiumi pinnakasutusindeks (m <sup>2</sup> õpilase kohta)                 | EESTI                  | 12.1  | 11.8  | 11.5  |       |       |
| Gümnaasiumi pinnakasutusindeks (m <sup>2</sup> õpilase kohta)                 | Suure-Jaani Gümnaasium | 21.0  | 17.6  | 19.0  |       |       |
| Klassikomplekti täituvus üldkeskhariduses                                     | EESTI                  | 24.6  | 25.2  | 25.8  | 25.8  | 25.8  |
| Klassikomplekti täituvus üldkeskhariduses                                     | Suure-Jaani Gümnaasium | 19.0  | 22.7  | 21.0  | 15.7  | 15.3  |
| Kõrghariduse omandamine 6 aastat pärast gümnaasiumi lõpetamist, %             | EESTI                  | 47.5  | 47.2  | 45.7  | 44.3  | 43.9  |
| Kõrghariduse omandamine 6 aastat pärast gümnaasiumi lõpetamist, %             | Suure-Jaani Gümnaasium | 40.5  | 35.5  | 60.0  | 40.6  | 40.0  |
| Kõrghariduse omandamine 6 aastat pärast gümnaasiumi lõpetamist, %             | Võhma Gümnaasium       | 46.2  | 16.7  | 45.5  | 7.1   | 38.5  |
| Õpetajate vastavus riigikeele oskuse taseme nõuetele gümnaasiumis, %          | EESTI                  | 94.4  | 93.8  | 93.7  | 93.6  | 93.8  |
| Õpetajate vastavus riigikeele oskuse taseme nõuetele gümnaasiumis, %          | Suure-Jaani Gümnaasium | 100.0 | 100.0 | 100.0 | 100.0 | 100.0 |
| Õppetööst väljalangenute osakaal gümnaasiumi statsionaarses õppes I aastal, % | EESTI                  | 0.9   | 0.9   | 0.8   | 1.2   | 1.2   |
| Õppetööst väljalangenute osakaal gümnaasiumi statsionaarses õppes I aastal, % | Suure-Jaani Gümnaasium | 0.0   | 0.0   | 0.0   | 0.0   | 0.0   |
| Üldkeskhariduse õpilaste osalemine huvikoolides, %                            | EESTI                  | 31.5  | 30.3  | 32.7  | 34.1  | 35.3  |
| Üldkeskhariduse õpilaste osalemine huvikoolides, %                            | Suure-Jaani Gümnaasium | 19.3  | 22.1  | 14.3  | 2.1   | 13.0  |

## Lisa 1. Võimalused saada tagasisidet õpilaste õpitulemustest ja heaolust ning õppekeskkonnast

### Õpilaste rahulolu ja kooli keskkonna küsimustik

| Nimetus ja/või osalejad   | Tagasiside edastatakse |           |               |                | Osalemine |              |             | Link riiklikule aruandele   | Link rapordi näidisele  |
|---|------------------------|-----------|---------------|----------------|-----------|--------------|-------------|---|---|
|   | õpilasele              | õpetajale | õppeasutusele | Aruanne avalik | Valim     | Vaba-tahtlik | Kohustuslik |   |   |
| 4., 8. ja 11. õpilaste, täiskasvanute gümnaasiumites ja kutsehariduses õppijad (eesti ja vene keeles) |                        |           | X             | X              |           | X            |             | <a href="https://www.innove.ee/wp-content/uploads/2020/01/yldhariduskoolide_rahulolukysitluste_tagasiside_aruanne_2018.pdf">https://www.innove.ee/wp-content/uploads/2020/01/yldhariduskoolide_rahulolukysitluste_tagasiside_aruanne_2018.pdf</a> | <a href="https://www.hm.ee/sites/default/files/uuringud/uldhariduskoolide_rahulolukysitluste_tagasiside_2018_anonuumne_2.pdf">https://www.hm.ee/sites/default/files/uuringud/uldhariduskoolide_rahulolukysitluste_tagasiside_2018_anonuumne_2.pdf</a> |
| Õpetajad (eesti ja vene keeles)   |                        |           | X             | X              |           | X            |             | <a href="https://www.innove.ee/wp-content/uploads/2020/01/yldhariduskoolide_rahulolukysitluste_tagasiside_aruanne_2018.pdf">https://www.innove.ee/wp-content/uploads/2020/01/yldhariduskoolide_rahulolukysitluste_tagasiside_aruanne_2018.pdf</a> | <a href="https://www.hm.ee/sites/default/files/uuringud/uldhariduskoolide_rahulolukysitluste_tagasiside_2018_anonuumne_2.pdf">https://www.hm.ee/sites/default/files/uuringud/uldhariduskoolide_rahulolukysitluste_tagasiside_2018_anonuumne_2.pdf</a> |
| Põhikooli õpilaste lapsevanemad (eesti ja vene keeles)  |                        |           | X             | X              |           | X            |             |   |   |
| Lasteaia õpetajad   |                        |           | X             | X              |           | X            |             |   |   |
| Lasteaia laste vanemad  |                        |           | X             | X              |           | X            |             |   |   |



## Aine- ainevaldkonnatestid ((tasemetööd))

| Nimetus ja/või osalejad                     | Tagasiside edastatakse |                  |                                  |   | Osalemine   |                  |             | Link riiklikule aruandele   | Link rapordi näidisele  |
|---|------------------------|------------------|----------------------------------|---|---|------------------|-------------|---|---|
|   | õpilasele              | õpetajale        | õppe-<br>asutusele               | Aruanne                                   | Valim   | Vaba-<br>tahtlik | Kohustuslik |   |   |
| 3. klassi eesti keel                        | Eesti (e)              | hindamine koolis |                                  |   | valimi põhjal EISis raport ja lühianalüüs kodulehel |                  | x           | <a href="https://eis.ekk.edu.ee/eis/eksamistatistika">https://eis.ekk.edu.ee/eis/eksamistatistika</a> | <a href="https://www.innove.ee/eksamid-ja-testid/tasemetood/tasemetoode-materjalid/">https://www.innove.ee/eksamid-ja-testid/tasemetood/tasemetoode-materjalid/</a> |
| 3. klassi vene keel (vene õppekeelega kool) | Vene (v)               | hindamine koolis | hindamine koolis                 | hindamine koolis                          | valimi põhjal EISis raport ja lühianalüüs kodulehel |                  | x           |   | <a href="https://www.innove.ee/eksamid-ja-testid/tasemetood/tasemetoode-materjalid/">https://www.innove.ee/eksamid-ja-testid/tasemetood/tasemetoode-materjalid/</a> |
| 3. klassi matemaatika                       | e, v                   | hindamine koolis | hindamine koolis                 | hindamine koolis                          | valimi põhjal EISis raport ja lühianalüüs kodulehel |                  | x           |   | <a href="https://www.innove.ee/eksamid-ja-testid/tasemetood/tasemetoode-materjalid/">https://www.innove.ee/eksamid-ja-testid/tasemetood/tasemetoode-materjalid/</a> |
| 6. klassi matemaatika                       | e, v                   | EIS-is tulemus   | EIS-is seotud õpilaste tulemused | EIS-is kõigi oma kooli õpilaste tulemused | valimi põhjal EISis raport ja lühianalüüs kodulehel |                  | x           |   | <a href="https://www.innove.ee/eksamid-ja-testid/tasemetood/tasemetoode-materjalid/">https://www.innove.ee/eksamid-ja-testid/tasemetood/tasemetoode-materjalid/</a> |
| 6. klassi eesti keel                        | e                      | EIS-is tulemus   | EIS-is seotud õpilaste tulemused | EIS-is kõigi oma kooli õpilaste tulemused | valimi põhjal EISis raport ja lühianalüüs kodulehel |                  | x           |   | <a href="https://www.innove.ee/eksamid-ja-testid/tasemetood/tasemetoode-materjalid/">https://www.innove.ee/eksamid-ja-testid/tasemetood/tasemetoode-materjalid/</a> |

|   |      |                |                                  |   |   |  |   |  |   |
|---|------|----------------|----------------------------------|---|---|--|---|--|---|
| 6. klassi eesti keel (varajane keekekümbus)           | e    | EIS-is tulemus | EIS-is seotud õpilaste tulemused | EIS-is kõigi oma kooli õpilaste tulemused | valimi põhjal EISis raport ja lühianalüüs kodulehel |  | x |  | <a href="https://www.innove.ee/eksamid-ja-testid/tasemetood/tasemetoode-materjalid/">https://www.innove.ee/eksamid-ja-testid/tasemetood/tasemetoode-materjalid/</a> |
| 6. klassi eesti keel teise keelena                    | e    | EIS-is tulemus | EIS-is seotud õpilaste tulemused | EIS-is kõigi oma kooli õpilaste tulemused | valimi põhjal EISis raport ja lühianalüüs kodulehel |  | x |  | <a href="https://www.innove.ee/eksamid-ja-testid/tasemetood/tasemetoode-materjalid/">https://www.innove.ee/eksamid-ja-testid/tasemetood/tasemetoode-materjalid/</a> |
| 6. klassi vene keel (vene õppekeelega kool)           | v    | EIS-is tulemus | EIS-is seotud õpilaste tulemused | EIS-is kõigi oma kooli õpilaste tulemused | valimi põhjal EISis raport ja lühianalüüs kodulehel |  | x |  | <a href="https://www.innove.ee/eksamid-ja-testid/tasemetood/tasemetoode-materjalid/">https://www.innove.ee/eksamid-ja-testid/tasemetood/tasemetoode-materjalid/</a> |
| I kooliastme matemaatika (toimub 4. klassi sügisel)   | e, v | x              | x                                | x   |   |  | x |  |   |
| II kooliastme matemaatika (toimub 7. klassi sügisel)  | e, v | x              | x                                | x   |   |  | x |  |   |
| I kooliastme loodusõpetus (toimub 4. klassi sügisel)  | e, v | x              | x                                | x   |   |  | x |  |   |
| II kooliastme loodusõpetus (toimub 7. klassi sügisel) | e, v | x              | x                                | x   |   |  | x |  |   |

## Üldpädevustestid

| Nimetus ja/või osalejad  | Tagasiside edastatakse |           |               |                | Osalemine |              |   | Link riiklikule aruandele   | Link rapordi näidisele   |
|--|------------------------|-----------|---------------|----------------|-----------|--------------|---|---|--------------------------|
|  | Õpilasele              | Õpetajale | Õppeasutusele | Aruanne avalik | Valim     | Vaba-tahtlik | Kohustuslik   |   |                          |
| 3. klassi lugemispädevus (eesti ja vene keeles)                    |                        | x         |               |                |           | x            |   | <a href="https://www.innove.ee/wp-content/uploads/2020/02/Juhendid-testide-1%C3%A4biviimiseks-ja-tulemuste-interpreetamiseks.pdf">https://www.innove.ee/wp-content/uploads/2020/02/Juhendid-testide-1%C3%A4biviimiseks-ja-tulemuste-interpreetamiseks.pdf</a> | vt aruandest lk 84 ja 88 |
| 6. klassi lugemispädevus (eesti ja vene keeles)                    |                        | x         |               |                |           | x            |   |   |                          |
| 3. klassi matemaatikapädevus (eesti ja vene keeles)                |                        | x         |               |                |           | x            |   |   |                          |
| 6. klassi matemaatikapädevus (eesti ja vene keeles)                |                        | x         |               |                |           | x            |   |   |                          |
| 2. klassi õpi- ja enesemääratluspädevus (eesti ja vene keeles)     |                        | x         |               |                |           | x            | <p>Täpsem info:</p> <a href="https://www.innove.ee/eksamid-ja-testid/uldpadevustestid/opi-suhtlus-ja-enesemaaratluspadevuse-testid/">https://www.innove.ee/eksamid-ja-testid/uldpadevustestid/opi-suhtlus-ja-enesemaaratluspadevuse-testid/</a> |   |                          |
| 2. klassi suhtlus- ja enesemääratluspädevus (eesti ja vene keeles) |                        | x         |               |                |           | x            |   |   |                          |
| 3. klassi õpi- ja enesemääratluspädevus (eesti ja vene keeles)     |                        | x         |               |                |           | x            |   |   |                          |
| 3. klassi suhtlus- ja enesemääratluspädevus (eesti ja vene keeles) |                        | x         |               |                |           | x            |   |   |                          |
| 6. klassi õpi- ja enesemääratluspädevus (eesti ja vene keeles)     |                        | x         |               |                |           | x            |   |   |                          |

|  |  |   |   |  |  |   |  |   |   |
|--|--|---|---|--|--|---|--|---|---|
| 6. klassi suhtlus- ja enesemääratluspädevus (eesti ja vene keeles) |  | x |   |  |  | x |  |   |   |
| 8. (9.) klassi digipädevus (eesti ja vene keeles)                  |  |   | x |  |  | x |  | <a href="https://www.innove.ee/wp-content/uploads/2019/09/2019-Digip%C3%A4devuse-tasemet%C3%B6%C3%B6-tulemuste-anal%C3%BC%C3%BCs.pdf">https://www.innove.ee/wp-content/uploads/2019/09/2019-Digip%C3%A4devuse-tasemet%C3%B6%C3%B6-tulemuste-anal%C3%BC%C3%BCs.pdf</a> | <a href="https://www.innove.ee/eksamid-ja-testid/uldpadevustestid/digipadevustest/">https://www.innove.ee/eksamid-ja-testid/uldpadevustestid/digipadevustest/</a> |
| 11. (12.) klassi digipädevus (eesti ja vene keeles)                |  |   | x |  |  | x |  | <a href="https://www.innove.ee/wp-content/uploads/2019/09/2019-Digip%C3%A4devuse-tasemet%C3%B6%C3%B6-tulemuste-anal%C3%BC%C3%BCs.pdf">https://www.innove.ee/wp-content/uploads/2019/09/2019-Digip%C3%A4devuse-tasemet%C3%B6%C3%B6-tulemuste-anal%C3%BC%C3%BCs.pdf</a> |   |

## Tagasiside küsimustikud aineõpetajale pärast põhikooli eksamit

| Nimetus ja/või osalejad                          | Tagasiside edastatakse |           |               |  | Osalemine |              |             | Link riiklikule aruandele   | Link rapordi näidisele |
|--|------------------------|-----------|---------------|--|-----------|--------------|-------------|---|------------------------|
|  | Õpilasele              | Õpetajale | Õppeasutusele | Aruanne avalik                                     | Valim     | Vaba-tahtlik | Kohustuslik |   |                        |
| Eesti keel teise keelena                         |                        | X         |               | Kokkuvõtte küsimustiku vastustest lühianalüüsi osa |           | X            |             | <a href="https://www.innove.ee/eksamid-ja-testid/pohikooli-lopueksamid/materjalid/">https://www.innove.ee/eksamid-ja-testid/pohikooli-lopueksamid/materjalid/</a> |                        |
| Eesti keel                                       |                        | X         |               |  |           | X            |             |   |                        |
| Matemaatika                                      |                        | X         |               |  |           | X            |             |   |                        |
| Võõrkeeled                                       |                        | X         |               |  |           | X            |             |   |                        |
| Valikeksamid (sots+loodus+ vene keel emakeelena) |                        | X         |               |  |           | X            |             |   |                        |

## Lisa 2. Kasutatud näitajad

### Koolikaart

#### **Põhiharidus**

**Eksamitulemused** – põhikooli lõpetanud õpilaste põhikooli matemaatika, eesti keele ja eesti keel teise keelena eksamihinnete keskmised. Näitaja on arvutatud Eksamite Infosüsteemi andmete põhjal. Näitaja kuvatakse, kui vastaval õppeaastal on eksami sooritanud vähemalt viis õpilast.

**Kiusamise puudumine** – 8. klassi õpilaste osakaal, kes on rahulolu-uuringus kinnitanud, et nad ei ole viimase kahe nädala jooksul koolis korduvat kiusamist kogunud. Näitaja on arvutatud üleriigilise rahuloluküsitluse andmete põhjal. Mida suurem on näitaja väärtus, seda enam on koolis õpilasi, kes ei ole kiusamist kogunud, ja seda turvalisem on kooli õppekeskkond. Näitaja kuvatakse, kui koolist on üleriigilises rahulolu uuringus osalenud vähemalt viis õpilast.

**Osavõtt õppetööst** – 8. klassi õpilaste osakaal, kes on rahulolu uuringus kinnitanud, et nad ei ole viimase kahe nädala jooksul põhjuseta õppetundidest puudunud. Näitaja on arvutatud üleriigilise rahuloluküsitluse andmete põhjal. Mida suurem on näitaja, seda enam on koolis õpilasi, kes ei ole tundidest põhjuseta puudunud. Õppetöös osalemine iseloomustab koolikultuuri ning on seotud õpitulemuste ja koolist väljalangemisega. Näitaja kuvatakse, kui koolist on üleriigilises rahulolu uuringus osalenud vähemalt viis õpilast.

#### **Üldkeskharidus**

**Sisseastujate põhikooli eksamitulemused** – gümnaasiumi statsionaarsesse õppesse sisse astunud õpilaste põhikooli matemaatika, eesti keele ja eesti keel teise keelena eksamihinnete keskmised. Näitaja on arvutatud Eksamite Infosüsteemi andmete põhjal. Näitaja kuvatakse, kui vastaval õppeaastal on kooli astunud vähemalt viis õpilast.

**Rahulolu** – 11. klassi õpilaste keskmine hinnang rahulolule skaalal 1 (ei ole rahul) – 5 (olen täiesti rahul). Näitaja on arvutatud üleriigilise rahuloluküsitluse andmete põhjal ning näitab, kuivõrd on õpilased rahul oma kooliga üldiselt. Mida suurem on näitaja väärtus, seda enam on õpilased kooliga rahul. Rahulolu on oluline osa õpilaste enesehinnangu kujunemisel ja võimetekohase õpitulemuse saavutamisel. Näitaja kuvatakse, kui vastaval õppeaastal on rahuloluküsitlusele vastanud vähemalt viis õpilast.

**Riigieksami tulemused** – eesti keele ja eesti keel teise keelena riigieksamite punktide keskmised. Näitaja on arvutatud Eksamite Infosüsteemi andmete põhjal. Näitaja kuvatakse, kui vastaval õppeaastal on eksami sooritanud vähemalt viis õpilast.

## Tegevusnäitajad

### Alus- ja põhiharidus

**30-aastaste ja nooremate õpetajate osakaal põhihariduses, %** – Noorte kuni 30-aastaste õpetajate arv põhikooliastmetes suhtena õpetajate koguarvu põhikooliastmetes (näitaja arvutatakse välja kõigi üldhariduskoolide kohta olenemata kooli liigist ja ka Tallinna Balletikooli üldharidusklasside õpetajate kohta) EHIS

**Alushariduses osalemine (4-a kuni koolini), %** – (Eesti metoodika) 4–7-a laste arv koolieelses lasteasutuses või koolis suhtena 4–7-a laste koguarvu. Laste vanus on võetud vastava aasta 1. jaanuari seisuga (RV0241). Allikas: EHIS; SA

**Edasiõppijate osakaal põhikooli lõpetajate üldarvust, %** – Lõpetamisele järgneval õppeaastal õpingute jätkajate (õpib Eestis 10. nov seisuga) osakaal õppeaasta jooksul põhikooli statsionaarse õppe lõpetanud õpilaste arvust. Allikas: EHIS

**I klassi õpilaste osakaal, kes eelmisel aastal olid lasteaias, %** – Klassikursust mittekordavate õpilaste arv, kes eelmisel õppeaastal osalesid koolieelse lasteasutuse töös (10. nov seisuga) suhtena 1. klassi õpilaste arvu (va klassikursuse kordajad). Allikas: EHIS

**Keskhariduse omandanute osakaal 4 aasta pärast põhikooli lõpetamist, %** – Eestis keskhariduse omandanute osakaal üldhariduse statsionaarses õppes riikliku õppekava (RÕK) alusel põhihariduse omandanud õpilaste arvust 4 aastat pärast põhikooli lõpetamist. Allikas: EHIS

**Klassikomplekti täituvus põhikoolis/ I ja II kooliastmes/ III kooliastmes** – Õpilaste arv suhtena koolis vastavas lõikes moodustatud klassikomplektide arvu. Allikas: EHIS

**Kooli huviringides osalevate õpilaste osakaal (koolides, kus ei ole gümnaasiumiastet), %** – Kooli huviringides osalevate õpilaste osakaal kooli kõigist õpilastest. Märkused: 1. Näitaja on arvutatud nende koolide kohta, kus vastaval õppeaastal oli statsionaarses õppes õpilasi. 2. KOV-i, maakonna ja riigi tasandil on nende koolide, kus vastaval õppeaastal oli statsionaarses õppes õpilasi, huviringides osalejate arv jagatud kogu KOV-i/maakonna/riigi statsionaarses õppes õppivate õpilaste arvuga. Allikas: EHIS

**Kooli huviringides osalevate õpilaste osakaal (koolides, kus on nii põhikooli- kui gümnaasiumiaste), %** – Kooli huviringides osalevate õpilaste osakaal kooli kõigist õpilastest. Märkused: 1. Kuna kooli huviringides osalevate õpilaste arv on esitatud kooliastmeid eristamata, siis kooli õpilaste arvus sisalduvad nii põhikooliastme kui gümnaasiumiastme õpilased. 2. Näitaja on arvutatud nende koolide kohta, kus vastaval õppeaastal oli statsionaarses õppes õpilasi. 3. KOV-i, maakonna ja riigi tasandil on nende koolide, kus vastaval õppeaastal oli statsionaarses õppes õpilasi, huviringides osalejate arv jagatud kogu KOV-i/maakonna/riigi statsionaarses õppes õppivate õpilaste arvuga. Allikas: EHIS

**Kvalifikatsiooninõuetele vastavate õpetajate osakaal lasteaias, %** – Kvalifikatsiooninõuetele vastavate õpetajate osakaal õpetajate koguarvust (isikupõhine arvestus) 10. novembri seisuga. Allikas: EHIS

**Kvalifikatsiooninõuetele vastavate õpetajate osakaal põhikoolis, %** – Kvalifikatsiooninõuetele vastavate õpetajate osakaal õpetajate koguarvust (isikupõhine arvestus). Vaatluse all tavakoolid (sh ka filiaalid) ja hariduslike erivajadustega õpilaste koolid. Allikas: EHIS

**Pinnakasutus koolides, kus on põhikooliaste, m<sup>2</sup> õpilase kohta** – Asutuse kasutuses olev suletud netopind jagatud õpilaste koguarvuga, näitaja on arvutamisel. Andmed koondati andmekorje käigus erinevatel perioodidel nii 2013–2014. aastal ning neid on jooksvalt täiendatud EHIS-e, ehisregistri, spordiregistri ja riigi kinnisvararegistri andmetega vastavalt teadaolevale kasutusele. Asutuse kasutuses olev suletud netopind sisaldab õppeasutuste kasutuses olevat sporditaristut, osaliselt õpilaskodude ja ühiselamute pinda ning abihoneid. Juhul kui samal pinnal tegutseb mõni teine asutus (nt lasteaed, muusikakool, vms) on selle kasutuses olev pind üldjuhul välja jäetud ning õppeasutuste netopinnas ei kajastu. Kui sama pinda kasutab mitu õppeasutust, on kooli kasutuses olev pind jagatud proportsionaalselt seda kasutavate õppurite arvuga. Asutuse kasutuses olev pind ei pruugi võrrelda ehisregistris toodud pinnaandmetega. Õpilaskodu andmed põhinevad üldjuhul õppeasutuste esitatud andmetel. Enamasti sisaldab õpilaskodu pind EHIS pesemisruumide ja wc-de pinda. Suur osa spordipaikade taristust sisaldub koolide kasutuses olevas pinnas.

**Põhihariduse õpilaste osalemine huvikoolides, %** – Huvikoolis käivate põhikooli statsionaarses õppes õppivate õpilaste osakaal kõigist põhikooli statsionaarses õppes õppivatest õpilastest. Allikas: EHIS

**Vene õppekeelega põhikooli lõpetajate osakaal, kes valdavad eesti keelt tasemel B1, %** – Eesti keel teise keelena tasemeeksamiga ühitatud põhikooli lõpueksamil B1 taseme saavutanute osakaal kõigist eksamil käinutest koolides, kus eksamile eelnenud õppeaastal oli põhikooli lõpuklassis statsionaarses õppes vene õppekeeles õppinud õpilasi. Allikas: Innove; EHIS - kooli õppekeel

**Õpetajate vastavus haridusele esitatud nõuetele lasteaias, %** – Õpetaja haridusele esitatud nõuetele vastavate õpetajate osakaal õpetajate koguarvust (isikupõhine arvestus; kuni 2016/17. õa-ni arvutatud õpetaja poolt omandatud kõrgeima haridustaseme ja kvalifikatsiooninõuetele vastavuse andmete alusel, alates 2017/18. õa-st arvutatud õpetaja poolt omandatud kõrgeima kvalifikatsiooni ning kvalifikatsiooninõuetele vastavuse andmete alusel). Allikas: EHIS

**Õpetajate vastavus haridusele esitatud nõuetele põhikoolis, %** – Õpetaja haridusele esitatud nõuetele vastavate õpetajate osakaal õpetajate koguarvust (isikupõhine arvestus; kuni 2016/17. õa-ni arvutatud õpetaja poolt omandatud kõrgeima haridustaseme ning kvalifikatsiooninõuetele vastavuse andmete alusel, alates 2017/18. õa-st arvutatud õpetaja poolt omandatud kõrgeima kvalifikatsiooni ning kvalifikatsiooninõuetele vastavuse andmete alusel; vaatluse all tavakoolid (sh filiaalid) ja hariduslike erivajadustega õpilaste koolid). Allikas: EHIS

**Õpetajate vastavus riigikeele oskuse taseme nõuetele lasteaias, %** – Riigikeele oskuse taseme nõuetele vastavate õpetajate osakaal õpetajate koguarvust (isikupõhine arvestus) 10. novembri seisuga. Allikas: EHIS

**Õpetajate vastavus riigikeele oskuse taseme nõuetele põhikoolis, %** – Riigikeele oskuse taseme nõuetele vastavate õpetajate osakaal õpetajate koguarvust (isikupõhine arvestus, vaatluse all tavakoolid (sh filiaalid) ja hariduslike erivajadustega õpilaste koolid) 10. novembri seisuga. Allikas: EHIS

**Õpilaste ja õpetajate ametikohtade suhtarv põhihariduses** – Õpetajate täistööajale taandatud ametikohtade arv (10. nov seisuga) põhikooliastmetes suhtena statsionaarses õppes õppivate õpilaste arvu põhikooliastmetes. Vaatluse all tavakoolid (sh ka filiaalid) ja hariduslike erivajadustega koolid. Allikas: EHIS

**Õppetöö katkestamise määr III kooliastmes (7.–9. kl), %** – Õpilased 3. kooliastmes üldhariduse statsionaarses õppes, kes arvatakse välja õpilaste nimekirjast õppeaasta jooksul suhtena õpilaste üldarvu samas grupis, 10. nov seisuga. Allikas: EHIS

## Üldkeskharidus

**Eestis edasiõppijate osakaal gümnaasiumi lõpetanud õpilaste üldarvust, %** – Lõpetamisele järgneval õppeaastal Eestis õpingute jätkajate (õpib Eestis 10. nov seisuga) osakaal õppeaasta jooksul gümnaasiumi statsionaarse õppe lõpetanud õpilaste arvust. Allikas: EHIS

**Gümnaasiumi nominaalajaga lõpetajate osakaal, %** – Üldkeskhariduse omandanud õpilaste osakaal, kes alustasid üldkeskhariduse omandamist samas õppeasutuses (kuni) 3 aastat varem, samal aastal alustanute koguarvust. Nominaalajaga lõpetamise osakaalu vähendavad koolivahetus, välismaal õppimine, võlgnevused õppetöös, haigused jm. Allikas: EHIS

**Kitsa matemaatika riigieksami tulemus** – Kitsa matemaatika riigieksamitulemuste summa jagatud riigieksami sooritajate arvuga. Allikas: EIS

**Klassikomplekti täituvus üldkeskhariduses** – Õpilaste arv suhtena koolis vastavas lõikes moodustatud klassikomplektide arvu. Allikas: EHIS

**Kooli huviringides osalevate õpilaste osakaal (koolides, kus on nii põhikooli- kui gümnaasiumiaste), %** – Kooli huviringides osalevate õpilaste osakaal kooli kõigist õpilastest. Märkused: 1. Kuna kooli huviringides osalevate õpilaste arv on esitatud kooliastmeid eristamata, siis kooli õpilaste arvus sisalduvad nii põhikooliastme kui gümnaasiumiastme õpilased. 2. Näitaja on arvutatud nende koolide kohta, kus vastaval õppeaastal oli statsionaarses õppes õpilasi. 3. KOV-i, maakonna ja riigi tasandil on nende koolide, kus vastaval õppeaastal oli statsionaarses õppes õpilasi, huviringides osalejate arv jagatud kogu KOV-i/maakonna/riigi statsionaarses õppes õppivate õpilaste arvuga. Allikas: EHIS

**Kooli huviringides osalevate õpilaste osakaal (koolides, kus on vaid gümnaasiumiaste), %** – Kooli huviringides osalevate õpilaste osakaal kooli kõigist õpilastest. Märkused: 1. Näitaja on arvutatud nende koolide kohta, kus vastaval õppeaastal oli statsionaarses õppes õpilasi. 2. KOV-i, maakonna ja riigi tasandil on nende koolide, kus vastaval õppeaastal oli statsionaarses õppes õpilasi, huviringides osalejate arv jagatud kogu KOV-i/maakonna/riigi statsionaarses õppes õppivate õpilaste arvuga. Allikas: EHIS

**Kvalifikatsiooninõuetele vastavate õpetajate osakaal gümnaasiumis, %** – Kvalifikatsiooninõuetele vastavate õpetajate osakaal õpetajate koguarvust (isikupõhine arvestus). Vaatluse all tavakoolid (sh filiaalid) ja hariduslike erivajadustega õpilaste koolid. Allikas: EHIS

**Kõrghariduse omandamine 6 aastat pärast gümnaasiumi lõpetamist, %** – Üldhariduse statsionaarses õppes riikliku õppekava lõpetanud õpilaste Eestis tõestatav haridustase 6 aastat pärast gümnaasiumi lõpetamist suhtena samal aastal üldhariduse statsionaarses õppes RÕK alusel üldkeskhariduse omandanud õpilaste koguarvu. 2014. andmed käivad 2008. aasta lõpetajate kohta jne. Allikas: EHIS

**Laia matemaatika riigieksami tulemus** – Laia matemaatika riigieksamitulemuste summa jagatud riigieksami sooritajate arvuga. Allikas: EIS

**Gümnaasiumi pinnakasutusindeks (m<sup>2</sup> õpilase kohta)** – Asutuse kasutuses olev suletud netopind jagatud õpilaste koguarvuga. Andmed koondati andmekorje käigus erinevatel perioodidel nii 2013–2014. aastal ning neid on jooksvalt täiendatud EHIS-e, ehisregistri, spordiregistri ja riigi kinnisvararegistri andmetega vastavalt teadaolevale kasutusele. Asutuse kasutuses olev suletud netopind sisaldab õppeasutuste kasutusel olevat sporditaristut, osaliselt õpilaskodude ja ühiselamute pinda ning abihooneid. Juhul kui samal pinnal tegutseb mõni teine asutus (nt lasteaed, muusikakool,



vms) on selle kasutuses olev pind üldjuhul välja jäetud ning õppeasutuste netopinnas ei kajastu. Kui sama pinda kasutab mitu õppeasutust, on kooli kasutusel olev pind jagatud proportsionaalselt seda kasutavate õppurite arvuga. Asutuse kasutuses olev pind ei pruugi võrduda ehitisregistris toodud pinnaandmetega. Allikas: EHIS Õpilaskodu andmed põhinevad üldjuhul õppeasutuste esitatud andmetel. Enamasti sisaldab õpilaskodu pind pesemisruumide ja wc-de pinda. Suur osa spordipaikade taristust sisaldub koolide kasutusel olevas pinnas.

**Võõrkeele riigieksamil vähemalt B1 keeletaseme saavutanud gümnaasiumi statsionaarse õppe lõpetajate osakaal** – Võõrkeele riigieksamil vähemalt B1 keeletaseme saavutanute osakaal kõigist võõrkeele eksamit tegemas käinud gümnaasiumilõpetajatest (inglise keelest erinevad võõrkeeled - eeldati, et kõik, kes statsionaarse õppe koolides käisid võõrkeele eksamit tegemas, lõpetasid gümnaasiumi samal aastal) Allikas: EIS

**Võõrkeele riigieksamil vähemalt B2 keeletaseme saavutanud gümnaasiumi statsionaarse õppe lõpetajate osakaal** – Võõrkeele riigieksamil vähemalt B2 keeletaseme saavutanute osakaal kõigist vähemalt B2 tasemel võõrkeele riigieksamit tegemas käinutest Allikas: EIS

**Õpetajate vastavus haridusele esitatud nõuetele gümnaasiumis, %** – Õpetaja haridusele esitatud nõuetele vastavate õpetajate osakaal õpetajate koguarvust (isikupõhine arvestus; kuni 2016/17. õa-ni arvutatud õpetaja poolt omandatud kõrgeima haridustaseme ja kvalifikatsiooninõuetele vastavuse andmete alusel, alates 2017/18. õa-st arvutatud õpetaja poolt omandatud kõrgeima kvalifikatsiooni ning kvalifikatsiooninõuetele vastavuse andmete alusel; vaatluse all tavakoolid (sh filiaalid) ja hariduslike erivajadustega õpilaste koolid). Allikas: EHIS

**Õpetajate vastavus riigikeele oskuse taseme nõuetele gümnaasiumis, %** – Riigikeele oskuse taseme nõuetele vastavate õpetajate osakaal õpetajate koguarvust (isikupõhine arvestus, vaatluse all tavakoolid (sh filiaalid) ja hariduslike erivajadustega õpilaste koolid). Allikas: EHIS

**Õpilaste ja õpetajate ametikohtade suhtarv üldkeskhariduses** – Õpetajate täistööajale taandatud ametikohtade arv (10. nov seisuga) gümnaasiumiastmes suhtena statsionaarses õppes õppivate õpilaste arvu gümnaasiumiastmes. Vaatluse all tavakoolid (sh ka filiaalid) ja hariduslike erivajadustega laste koolid. Allikas: EHIS

**Õppetöö katkestajate osakaal gümnaasiumi statsionaarses õppes I aastal, %** – 10. klassi õpilaste osakaal, kes arvatakse välja õpilaste nimekirjast õppeaasta jooksul, õpilaste koguarvust. Üldhariduse statsionaarne õppevorm, 10. nov seisuga. Allikas: EHIS

**Õppetöö katkestajate osakaal gümnaasiumiastme mittestatsionaarses õppes, %** – Õpilaste osakaal, kes arvatakse välja õpilaste nimekirjast õppeaasta jooksul, õpilaste koguarvust. Gümnaasiumiastme mittestatsionaarne õpe, 10. nov seisuga. Allikas: EHIS

**Üldkeskhariduse omandanud noorte emakeele (eesti keele) oskus, riigieksami tulemus** – Eesti keele ja eesti keele teise keelena riigieksamitulemuste summa vastaval õppeaastal, eelmisel õppeaastal ja üle-eelmisel õppeaastal kokku jagatuna riigieksami sooritajate koguarvuga samadel õppeaastatel (kõik, statsionaarne õppevorm). Allikas: EIS

**Üldkeskhariduse õpilaste osalemine huvikoolides, %** – Huvikoolis käivate gümnaasiumiastme statsionaarse õppe õpilaste osakaal kõigist gümnaasiumiastme statsionaarses õppes õppivatest õpilastest. Allikas: EHIS