

Kuidas käitud, kui saad EE-ALARMi?

Võimaliku ohu korral kasutatakse sellest teada andmiseks ohuteavitussüsteemi EE-ALARM. Süsteemi on kasutatud kolmel korralisel üleriigilisel testimisel ning viimati näiteks droonihust hoiatamisel.


EE-ALARM jõuab sinuni läbi SMS-sõnumite, mobiilirakenduste Eesti äpp ja "Ole Valmis!" ning otsese varjumiskorralduse puhul käivitatakse ka sireenid. Samuti edastatakse infot ERRis ja teistes meediakanalites. Ohuteavitused saadetakse piirkonda, kus on oht või on teavituses kirjas ohuala.


Jälgi tähelepanelikult, milliseid suuniseid sulle antakse, sest iga teavituse korral ei ole vaja varjuda. Arvesta, et detailsem info olukorra kohta võib veidi aega võtta ning ohuteavitus sisaldabki kõige esmaseid ja kriitilisemaid juhiseid. Loe alati hoolikalt läbi, milliseid juhiseid riik sulle EE-ALARMiga saadab, sest erinevad olukorrad võivad tähendada ka erinevaid käitumisjuhiseid!


Õige pea lisandub EE-ALARMi ka telefonidele suunatud välkteavitussüsteem (ehk Cell Broadcast lahendus), mis ei nõua ühegi rakenduse olemasolu ja mille kaudu jõuab ohuteavitus inimese telefoni koos helidega, nagu on see kasutusel nii mitmeski kriisikolde.

Välkteavitus ehk cell broadcasti lahendus Eestile on arenduses ning see annab võimaluse tulevikus saata ohuteavitusi momentaalselt ning sõltuvalt ohutasemest panna telefoni heli, vibratsiooni ja valgusega ohust teada andma ka siis, kui telefon on hääletu režiimi peal.

Hoolitse selle eest, et juba aegsasti oleks sinu mobiiltelefonis Eesti äpp ja "Ole valmis!" rakendus!

 Kui oled äpi telefoni alla laadinud, luba rakendusel endale ka teavitusi saata (luba notificationid).

 Äpp saadab sulle vaikimisi ohuteavitusi kõikide maakondade lõikes. Rakenduse seadetest on võimalik määrata ka detailsem piirkond maakonna täpsusega. Nii saad näiteks ainult oma valitud maakonda saadetavaid teavitusi.

 Et kõik lahendused ja võimalused sinu telefoni jõuaksid, luba äpil end automaatselt uuendada või tee seda aeg-ajalt ise läbi rakendustepoe "Uuenda" nupu.

Loe lisaks: www.olevalmis.ee