

Что сделаете, если получите сообщение от EE-ALARM?

Если возникает потенциальная опасность, для оповещения населения в Эстонии используется система EE-ALARM. Систему использовали в ходе трёх плановых общенациональных тестов, а в последний раз, например, для предупреждения об угрозе дронов.


Сообщения EE-ALARM могут поступать через SMS, мобильные приложения Eesti äpp и «Ole Valmis!», а при необходимости немедленного укрытия также включаются сирены. Информация дополнительно распространяется через ERR и другие СМИ. Оповещения направляются именно в тот регион, где есть угроза, либо прямо указывается зона риска.


Важно внимательно следить за тем, какие инструкции вы получаете — не каждое сообщение означает, что нужно немедленно укрываться. Первые уведомления всегда содержат только самую важную и срочную информацию, а более подробные данные могут появляться позже. В каждой ситуации могут быть разные рекомендации, поэтому всегда читайте сообщения внимательно.


В ближайшее время в систему EE-ALARM будет добавлена технология cell broadcast (вещание на телефон) — это система экстренных уведомлений, которая не требует установки приложений. Сообщения будут автоматически появляться на телефоне с звуком, даже если он находится в беззвучном режиме — как это уже работает во многих странах в кризисных ситуациях.

Разработка системы cell broadcast для Эстонии уже ведётся. В будущем она позволит мгновенно передавать предупреждения и дополнительно выделять их звуком, вибрацией и светом, даже если телефон стоит на беззвучном режиме.

Чтобы быть готовыми заранее, убедитесь, что на вашем телефоне установлены приложения Eesti äpp и «Ole Valmis!».

 Если вы установили приложения, обязательно включите уведомления (разрешите push-уведомления).

 По умолчанию приложения отправляют предупреждения по всей Эстонии, но в настройках можно выбрать конкретный регион вплоть до уезда, чтобы получать только местные уведомления.

 Также проверьте, чтобы приложения обновлялись автоматически, либо обновляйте их вручную через магазин приложений.

Подробнее: www.olevalmis.ee

What should you do if you receive an EE-ALARM alert?